

Burn Wise


Un Programa de U.S. EPA


QUEME LA MADERA CORRECTA, DE LA FORMA CORRECTA, EN EL EQUIPO CORRECTO





Sabía usted que al cambiar la forma en que quema la leña puede ahorrar dinero, reducir la contaminación del aire y proteger su salud?


Hay varias formas de hacer que el fuego queme más caliente, el dinero se mantenga en su bolsillo y el aire sea más limpio y saludable.


 **Seque toda la madera.** Toda madera debe de ser picada, cubierta o almacenada, y curada por al menos seis meses. La madera seca quema más caliente, disminuye la cantidad de combustible y reduce la cantidad de humo que los enseres producen.


 **Escoja la madera correcta.** La madera noble es la mejor. Nunca queme basura o madera tratada la cual emite contaminantes tóxicos al aire.


 **Comience correctamente.** Utilice solamente periódicos limpios o astillas secas para encender el fuego. Nunca use gasolina, queroseno, combustible para carbón, o una antorcha de propano.


 **No deje que el fuego arda.** Muchos piensan que se debe de dejar el fuego ardiendo toda la noche. Sin embargo, el reducir el suministro de aire no ayuda a que la lumbre arda más y aumenta la contaminación del aire.


 **Limpie las cenizas de su equipo.** Un exceso de cenizas puede tapan los conductos del los ventiladores de aire y reducen su eficiencia. Asegúrese de botar las cenizas en un envase de metal lejos de la casa o cualquier material inflamable, esto reducirá el riesgo de comenzar un fuego.

 **Mantenga su chimenea limpia.** Una chimenea limpia produce buenas corrientes de aire para su equipo y reduce el riesgo de un fuego en la chimenea. Haga que un profesional certificado inspeccione su chimenea anualmente.

 **Sea un buen vecino.** Siga las mejores prácticas para quemar leña. Siempre recuerde de cumplir con las leyes locales y estatales y coteje el pronóstico de calidad de aire local. Para más información vaya a www.airnow.gov.

 **Siga las instrucciones.** La mejor manera de operar y dar mantenimiento al equipo de quemar leña es siguiendo las instrucciones del fabricante.

 **Actualice su equipo.** Las estufas de quema de leña certificadas por EPA y los insertos de chimeneas queman más limpio y más eficiente, emitiendo menos contaminación particulada que los modelos anteriores.

 **Tamaño importa.** Escoja el tamaño correcto para su equipo según sus necesidades. Si su equipo es más grande de lo que necesita su habitación, se creará mayor contaminación de aire.



Para información sobre el programa Burn Wise visite a www.epa.gov/burnwise

EPA-456/F-11-006